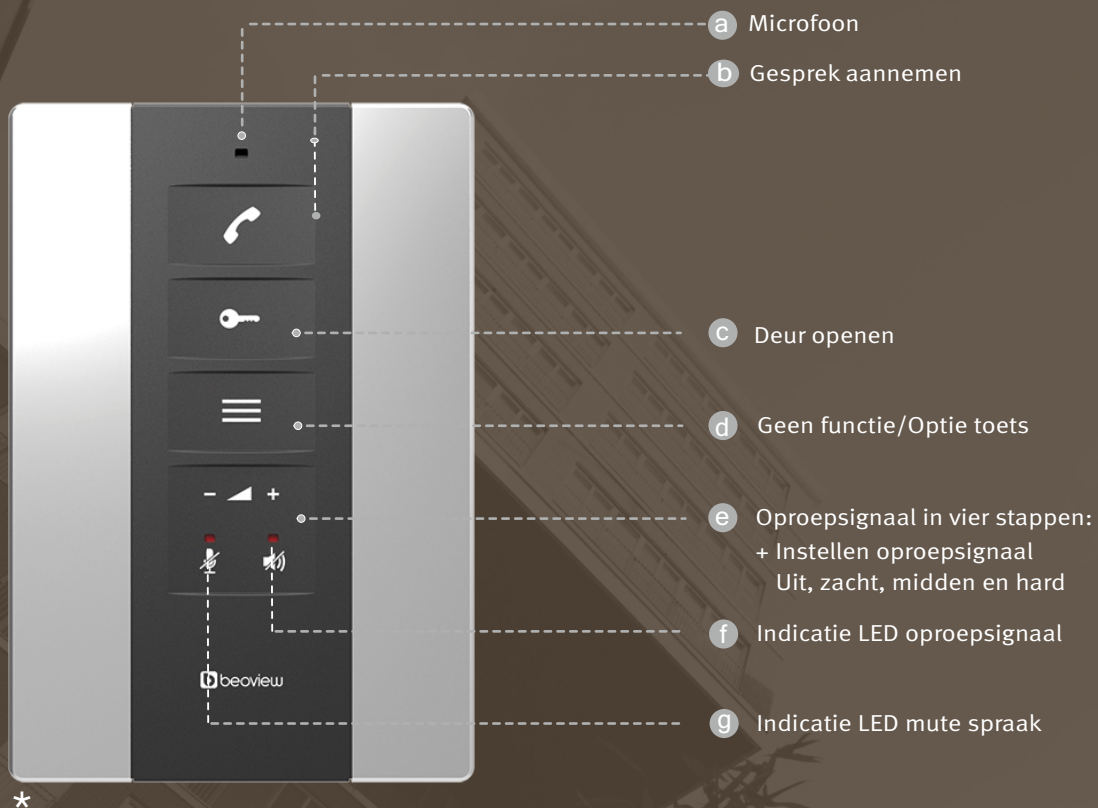




## FUNCTIEVERKLARING





### Werkingsomschrijving:



Als er aangebeld wordt klinkt de bel (max. 5 keer).

**Spreken met de bezoeker:** Druk op toets **b** = . U kunt nu **zonder een handeling te hoeven verrichten** spreken met de bezoeker. Na het aannemen van het gesprek heeft u maximaal 1½ minuut gesprekstijd. Na het verlopen van de gesprekstijd of het voortijdig beëindigen van het gesprek is de installatie weer in rust.

**Deur openen tijdens een gesprek met de bezoeker:** Druk tijdens het gesprek op toets **c** = . Om de oproep te beëindigen drukt u eenmaal op toets **b** = .

**Gesprek beëindigen:** Druk nogmaals op toets **b** = . Hiermee beëindigt u het gesprek. De bezoeker kan u nu niet meer horen.

**Oproep volume:** Houd toets **e** voor 2 seconden ingedrukt, vervolgens kan door achtereenvolgend de toets **e** =  in te drukken het oproep volume in drie stappen ingesteld worden van zacht naar midden en hard.

**Mute oproep volume:** Indien de indicatie LED **f** boven symbool  brandt staat het oproepsignaal uit, hierdoor hoort u geen oproepen meer. Door eenmaal op de toets  te drukken wordt het oproepsignaal weer geactiveerd.

**Mute spraak volume:** Indien de indicatie LED **g** boven symbool  brandt staat de deurtelefoon in ruggespraak modus, hierdoor kan de bezoeker u niet meer horen maar hoort men wel de bezoeker. Door nogmaals op toets  te drukken activeert men de microfoon weer.